

**GLANCE IN**  
Specification sheet



# GLANCE-IN

Glance-In è un apparecchio di illuminazione per interni, progettato per mettere in risalto superfici e materiali con un raffinato effetto di luce radente.

La sua ampia gamma di ottiche garantisce massima flessibilità d'uso.

Il sistema di regolazione graduato della rotazione consente un orientamento rapido e accurato del fascio luminoso.

*Glance-In is an indoor lighting fixture designed to highlight surfaces and materials with a refined grazing light effect.*

*Its wide range of optics ensures maximum flexibility of use.*

*The graduated rotation adjustment system allows for quick and accurate orientation of the light beam.*

## Dettagli

### Tipologia di installazione:

Plafone, Appoggio

### Applicazione:

Museale, Espositivo,  
Contesti storico-artistici,  
Hospitality

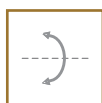
## Details

### Installation Type:

Ceiling, Surface

### Application:

Museum, Exhibition,  
Historical-Artistic Contexts,  
Hospitality



Compatible



Stanza 104 all'interno di Palazzo Portinari Salviati, Firenze. Apparecchio Glance-In per un'illuminazione uniforme e omogenea su tutto il soffitto della stanza, progettato per valorizzare gli affreschi e l'ambiente, e integrarsi in modo discreto nell'ambiente. Progetto: ESA Engineering.

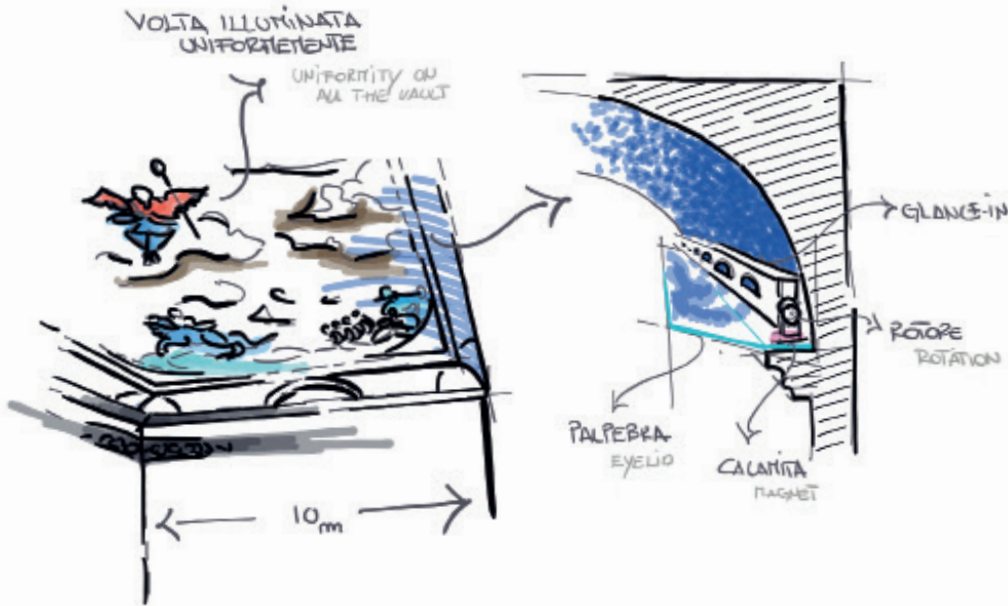
Room 104 inside Palazzo Portinari Salviati, Florence. Glance-In fixture for uniform and homogeneous lighting across the entire ceiling of the room, designed to enhance the frescoes and the environment, and integrate discreetly into the space. Project: ESA Engineering.



Stanza 103, all'interno di Palazzo Portinari Salviati, Firenze. Per questa sala, è stato scelto un apparecchio Glance-In, ideale per garantire una luce omogenea su tutta la superficie del soffitto, esaltando così gli affreschi e l'atmosfera storica dell'ambiente. Progetto: ESA Engineering.

*Room 103, inside Palazzo Portinari Salviati, Florence. For this room, a Glance-In fixture was chosen to provide even lighting across the entire ceiling, enhancing the frescoes and the historic ambiance of the space. Project: ESA Engineering.*

Palazzo Portinari Salviati, Firenze | Glance-In  
Palace Portinari Salviati, Florence | Glance-In



Palazzo Portinari Salviati, Firenze Progetto: ESA Engineering.  
Palace Portinari Salviati, Florence Project: ESA Engineering

Per illuminare la volta affrescata senza compromettere l'armonia architettonica, è stato progettato un carter su misura in lamiera, studiato per posizionare gli apparecchi, senza alterare l'architettura esistente. Questo apparecchio compatto e discreto si integra perfettamente nello spazio, valorizzando l'ambiente con una luce radente che ne esalta i dettagli.

*The customized Carter in colored sheet metal is designed to optimize the aesthetics of the recessed area without altering the existing architecture.*

*This versatile and compact fixture integrates seamlessly into the space, enhancing it with grazing light that adds value to the environment.*



## Product

### GLANCE-IN

## Application

Ceiling, Surface



Vertically  
ceiling-mounted



Floor-mounted



Horizontal  
ceiling-mounted

## CRI

> 90, 3 Step Mac Adam

## Finishes



### GLANCE-IN 25



#### LED Power

6,5W / 24V

#### CCT / lm

2700K / 820lm

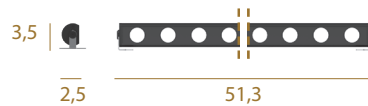
3000K / 878lm

4000K / 937lm

#### Remote Driver

24Vdc

### GLANCE-IN 50



#### LED Power

13W / 24V

#### CCT / lm

2700K / 1640lm

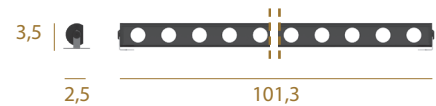
3000K / 1755lm

4000K / 1873lm

#### Remote Driver

24Vdc

### GLANCE-IN 100



#### LED Power

26W / 24V

#### CCT / lm

2700K / 3280lm

3000K / 3520lm

4000K / 3746lm

#### Remote Driver

24Vdc

## Optics



Super  
Spot



Spot



Medium



Flood



Wide  
Flood



Wide



Super Spot  
Asymmetric



Wall Grazing



Wall Grazing  
Asymmetric

